

CASTANHOLAS

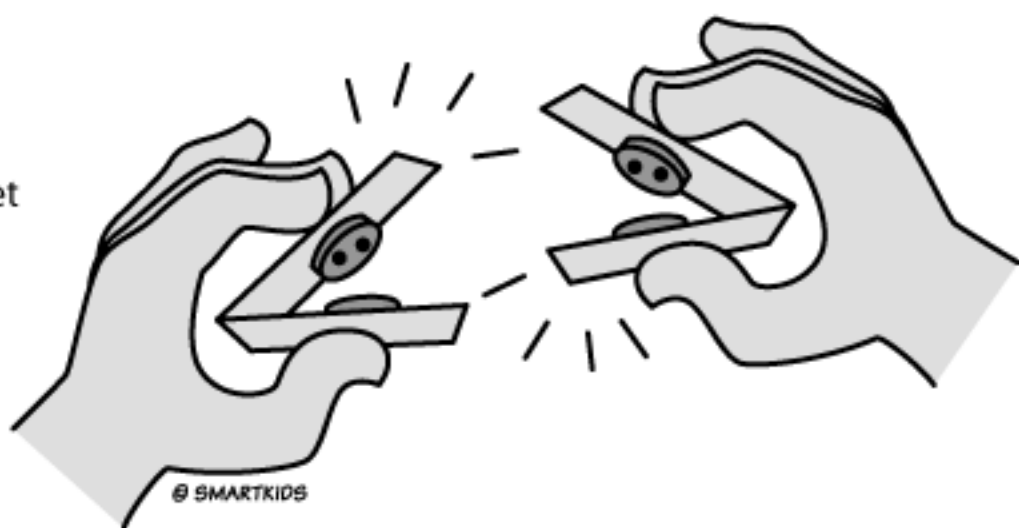


www.smartkids.com.br

Uma castanhola para uma dançarina espanhola! Faça você mesma a sua com material reciclado (peça a ajuda de um adulto).


Material:

- 1 Folha de papelão
- 2 Botões ou 2 tampinhas de metal ou de garrafa Pet
- 1 Tesoura (sem ponta)
- 1 Cola

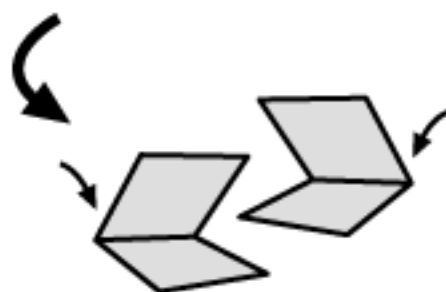


Instruções:


- 1) Corte o papelão em tiras.
- 2) Dobre os pedaços ao meio.
- 3) Cole os botões, por dentro do papelão, um contra o outro.



Passo 1



Passo 2



Passo 3

Pronto!

Agora, toque suas castanholas e dance bastante!