


# CAIXA MUSICAL

Siga as instruções e faça uma caixa musical para tocar neste Carnaval!

## Material:

- Caixa de sapato
- Elásticos
- Tinta guache
- Pincel



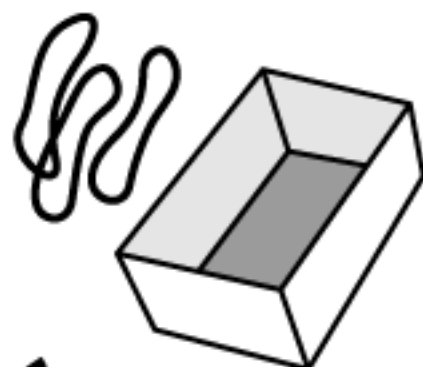
## Instruções:

- 1) Pegue uma caixa de sapato sem a tampa e 3 elásticos.
- 2) Coloque os elásticos na caixa da forma como está ilustrado ao lado.
- 3) Decore a caixa com tinta. Deixe-a bem colorida.

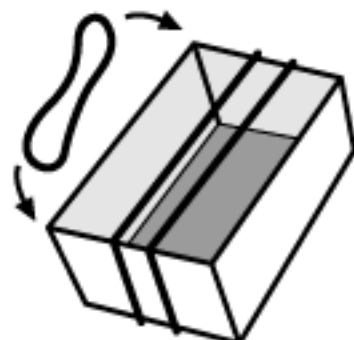
## Pronto!

**Agora toque e veja que som bonito.  
Você já tem um instrumento musical para tocar neste carnaval!**

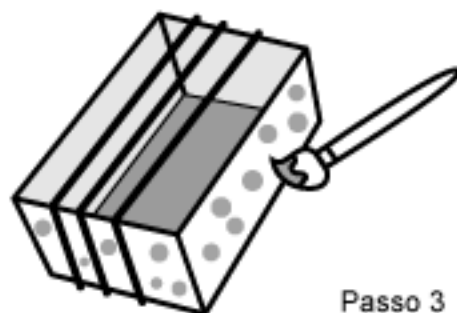
**Dica: se os elásticos forem de tamanhos diferentes, produzirão notas diferentes!**



Passo 1



Passo 2



Passo 3