

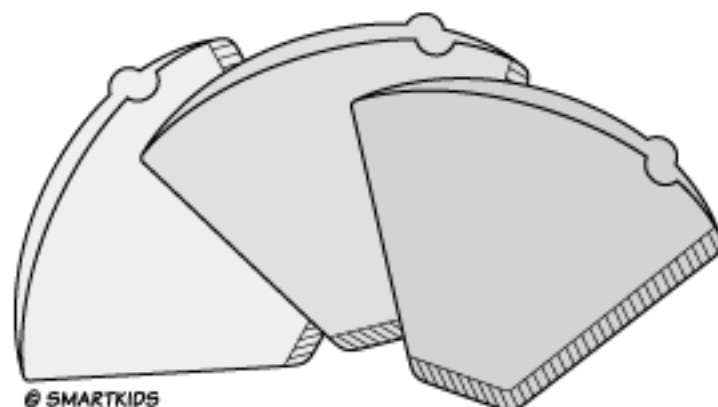
EXPERIÊNCIA

POLUIÇÃO ATMOSFÉRICA



www.smartkids.com.br

Siga as instruções abaixo e faça a sua experiência sobre a Poluição Atmosférica no meio urbano!



© SMARTKIDS

Objetivo: Observar a poluição do ar nas cidades.

Material:

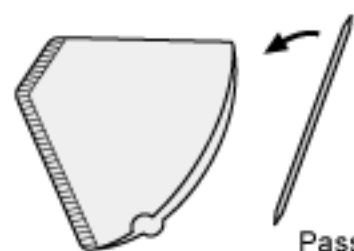
- Filtros de papel
- Palitos de churrasco
- Grampeador (para fixar o filtro de papel no palito)
- Mapa da cidade (ou dos bairros)

Instruções:

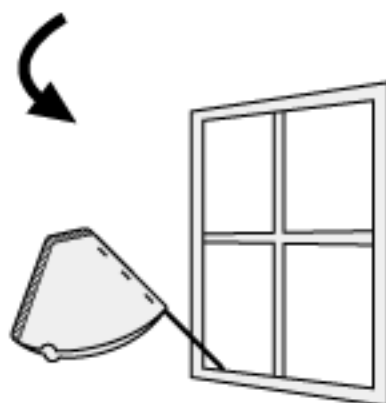
- 1) Prender os filtros de papel nos palitos de churrasco com a ajuda de um grampeador.
- 2) Pendure numa janela da sua casa (de preferência virada para a rua).
- 3) Após uma semana, retire os filtros. Observando os filtros, as crianças poderão deduzir quais as ruas ou os bairros mais empoeirados. Outra opção é distribuir os filtros pela escola (por exemplo, no pátio, na sala de aula, próximo à rua etc.). Anote, em cada filtro, o local onde ele foi colado.

Monte um mural!

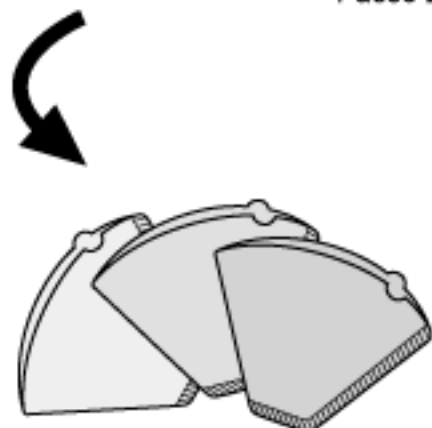
As crianças podem registrar a atividade através de um mapa. Com um mapa da cidade (ou do bairro), podem pintar os bairros (ou as ruas) de acordo com o nível da poluição.



Passo 1



Passo 2



Passo 3