

PINTAR FLORES COM GARRAFA PET



www.smartkids.com.br

Vamos fazer vários desenhos de flores para enfeitar a sala da mamãe!

Material:

- 3 Tintas acrílicas de cores diferentes
- 3 garrafas pet - uma para cada cor
- 3 cartolinas brancas
- pratinhos de plástico
- pincel



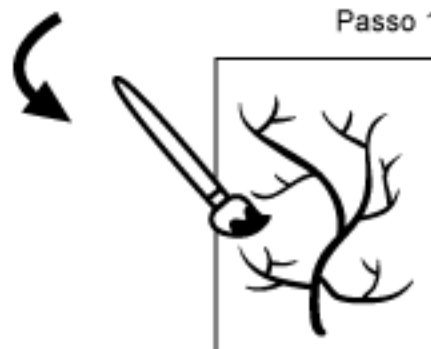
@ SMARTKIDS

Instruções:

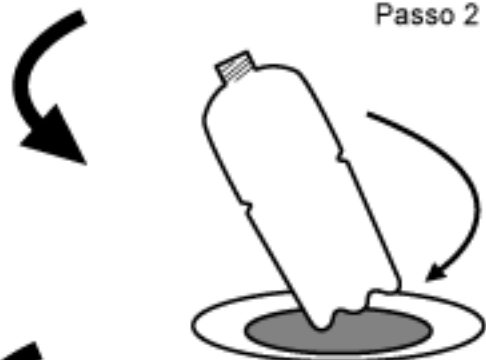
- 1) Para fazer suas flores é muito fácil! Primeiro coloque um pouco de tinta no pratinho plástico.
- 2) Com o pincel, faça os ramos e folhas.
- 3) Molhe o fundo da garrafa na tinta.
- 4) Aplique no papel. Experimente fazer flores de várias cores, fica um efeito lindo!



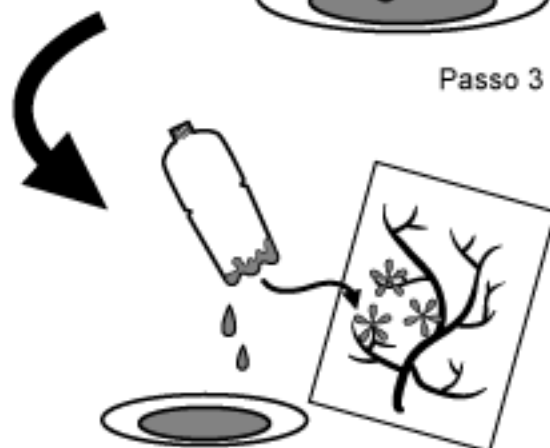
Passo 1



Passo 2



Passo 3



Passo 4

**Temos certeza que sua mãe vai adorar!
Boa Arte!**