

PORTA-RETRATO



www.smartkids.com.br

Siga o molde da Smartkids e faça um lindo porta-retrato de ímã para seu pai!

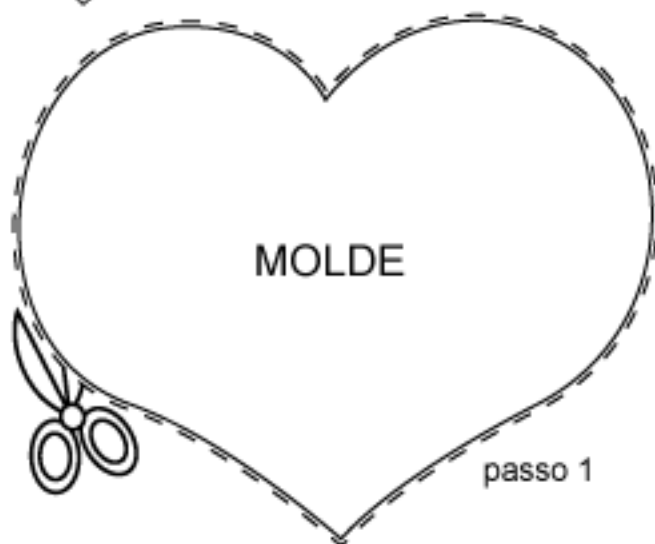
Material:

- E.V.A. colorido ou cartolina colorida
- Tesoura
- Cola branca
- Tinta plástica ou cola colorida
- Régua
- Um pedacinho de ímã

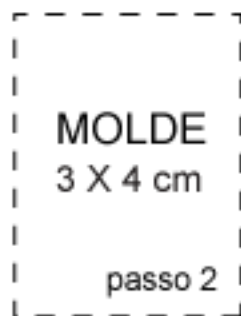


Instruções:


1) Recorte 2 corações em E.V.A ou cartolina do mesmo tamanho da sua cor preferida (pode ser cada coração de uma cor se você preferir).



2) Em um dos corações recorte no centro um retângulo com a medida de 3 X 4 cm para encaixar sua foto.



3) Colar o primeiro coração com o segundo deixando um pequeno espaço para encaixar a foto.



4) Em seguida decore com tinta plástica em volta da sua foto.

5) Depois da tinta seca cole atrás do coração um ímã pequeno, para que seu pai possa colar na geladeira, no armário do escritório a sua lembrancinha.



--- recortar