



Árvore de natal

Material:

- Cola
- 1 Cartolina verde
- Fita adesiva
- Papel de bala ou bombom
- Tesoura sem ponta
- 1 Cartolina branca
- Rolo de papel higiênico




Recorte um círculo na cartolina verde, você pode usar um prato da mamãe para fazer o círculo.



Agora recorte um círculo menor na cartolina branca.



Recorte mais um círculo verde que seja menor que o branco...



e mais um círculo branco menor que o verde ...



o último círculo é verde e também deve ser menor que o branco.



Agora dobre cada um dos cinco círculos ao meio...



feche cada círculo com a fita adesiva, formando um cone...



recorte em zig zag a base de todos os cones e encaixe um no outro...



cole o rolo na parte de baixo da sua árvore...



Faça bolinhas com os papeis de bala ou de bombom e cole na árvore.



Pronto agora você já tem sua árvore de natal!