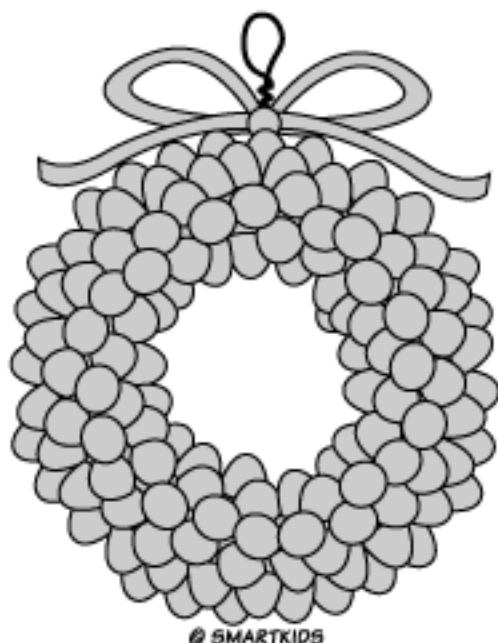


GUIRLANDA DE JUJUBA



www.smartkids.com.br

Siga as instruções e faça uma deliciosa guirlanda para enfeitar sua casa neste Natal!



Material:

- Palitos
- Arame
- Fita crepe
- Fita Colorida para o laço
- Isopor Guirlanda
- Saco grande com Jujubas – bala de goma – coloridas

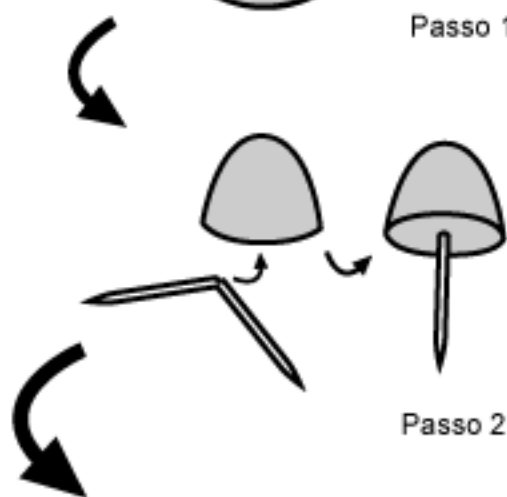
Instruções:

- 1) Faça uma alça com o arame em volta da guirlanda e prenda com fita crepe.
- 2) Quebre os palitos ao meio e coloque nas jujubas.
- 3) Perfure o isopor e acomode a jujuba. Procure colocá-las bem pertinho para dar um lindo colorido!

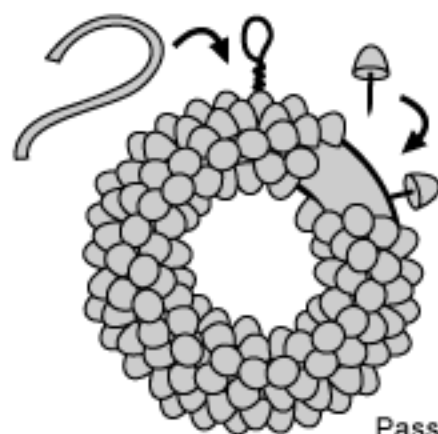
Pronto! Agora e só colocar um lindo laço e pendurar onde quiser, na porta de casa, na janela ou na sua árvore de natal! Boas Festas!



Passo 1



Passo 2



Passo 3